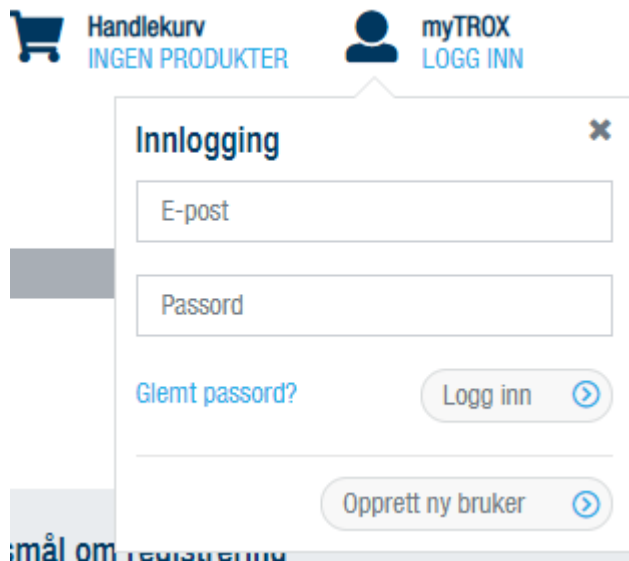


## myTROX nettbutikk – Brukerveiledning

### Registrering:

1. Trykk på «Logg inn» øverst til høyre på trox.no og velg «Opprett ny bruker»



The screenshot shows the top navigation bar of the myTROX website. On the left, there is a shopping cart icon with the text 'Handlekurv INGEN PRODUKTER'. On the right, there is a user profile icon with the text 'myTROX LOGG INN'. Below the navigation bar, a modal window titled 'Innlogging' is open. It contains two input fields: 'E-post' and 'Passord'. Below the 'Passord' field, there is a link 'Glemt passord?' and a 'Logg inn' button with a right-pointing arrow. At the bottom of the modal, there is an 'Opprett ny bruker' button with a right-pointing arrow. The text 'mål om registrering' is partially visible at the bottom left of the modal.

2. Eksisterende TROX-kunder kan hake av boksen «Jeg er allerede TROX-kunde og vil aktivere online tilgang til myTROX» for raskere registrering.
  - a. Eksisterende kunder kan deretter fylle inn sitt TROX Kundenummer, E-postadresse og velge eget passord. Kontoen aktiveres automatisk for kunder registrert i våre systemer.
  - b. Nye kunder må fylle ut alle feltene og deretter bli aktivert manuelt av TROX Auranor.

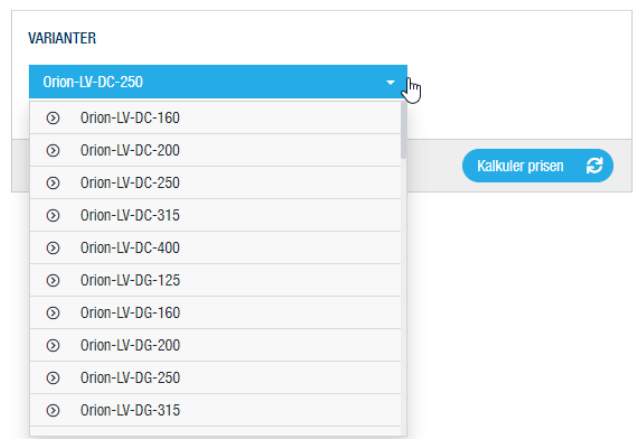
## Bestilling:

1. For å bestille produkter åpner du produksiden på vår nettside

### ORION-LØV

- Designbeskyttet LØV-perforering
- Demonterbar frontplate
- Plan montasje
- Tilpasset forskjellige himlingsystemer
- Dokumentert for Luna plenumsammer
- Lydabsorbent i polyester i kammer

2. Velg ønsket produkt i menyen merket «Varianter» og spesifiser antall.



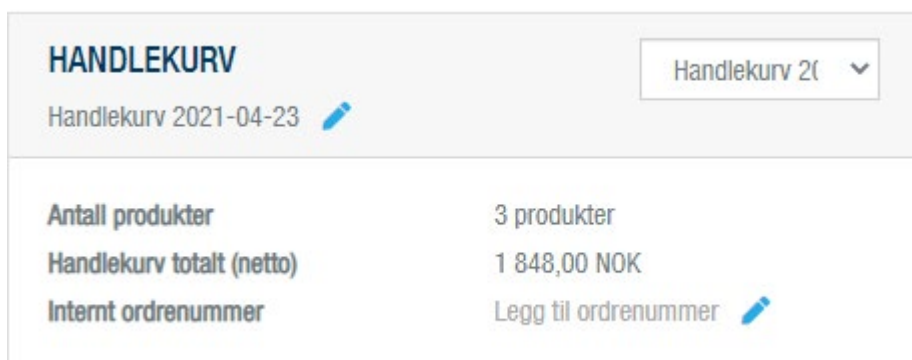
3. Velg «Kalkuler prisen» og deretter «Legg i handlekurven»

## Organisere handlekurv:

1. Når produkter er valgt kan du åpne handlekurven opp til høyre på nettsiden:



2. Ønsker du som kunde å lage et internt ordrenummer eller gi handlekurven et egenspesifisert navn gjøres det opp til venstre i Handlekurven ved å klikke på de blå blyantene:

















Hvis det er ønskelig å dele opp bestillingen i ulike leveranser (f.eks. til ulike plan, bygg eller deler av prosjektet) anbefaler vi at dere oppretter ulike handlekurver med navn som beskriver leveransen og fordeler produktene deretter. Dere kan ha flere handlekurver aktive samtidig og fordele produkter etter behov.



### 3. Du kan også organisere bestillingen ved å opprette nye undermapper:

PRODUKTER I HANDLEKURV "HANDLEKURV 2021-04-23"

 Organiser handlekurv  Kopier handlekurv  Slett handlekurv




Del	Mengde	Pris	Total pris	
 FKRS-EU-NO-100-Z00	- 1 +	792,75 NOK	792,75 NOK	  
				Merk tekst
				1. <input type="text"/>
				 Avbryt  Lagre merket tekst
 Orion-LØV-DC-250	- 1 +	584,25 NOK	584,25 NOK	  
 Orion-LØV-DC-160	- 1 +	471,00 NOK	471,00 NOK	  
			Delsum	1 848,00 NOK
			Fraktkostnader	













+ Opprett ny mappe




 Organiser handlekurv  Kopier handlekurv  Slett handlekurv

### 4. Når undermapper er opprettet velger du «Organiser handlekurv» for å fordele produkter i de ulike mappene:

PRODUKTER I HANDLEKURV "HANDLEKURV 2021-04-23"

 Organiser handlekurv  Kopier handlekurv  Slett handlekurv

Del	Mengde	Pris	Total pris	
<b>1. etasje</b> Ett produkt   792,75 kr				
 FKRS-EU-NO-100-Z00	- 1 +	792,75 NOK	792,75 NOK	  
+ Opprett ny mappe				
<b>2. etasje</b> 2 produkter   1 055,25 kr				
 Orion-LØV-DC-250	- 1 +	584,25 NOK	584,25 NOK	  
 Orion-LØV-DC-160	- 1 +	471,00 NOK	471,00 NOK	  
+ Opprett ny mappe				
+ Opprett ny mappe				
			Delsum	1 848,00 NOK
			Fraktkostnader	

 Organiser handlekurv  Kopier handlekurv  Slett handlekurv

OBS: Organisering av undermapper vil ikke være synlig for TROX Auranor og brukes kun til egen organisering. Det anbefales ikke å bruke undermapper for å dele opp bestillingen i ulike leveranser (f.eks. til ulike plan eller ulike deler av prosjektet).

Til dette formålet anbefales det at ordren organiseres ved å opprette handlekurver, og gi disse navn som beskriver leveransen. Se punkt 2 ovenfor for nærmere informasjon.

## Frakt og betaling:

### FRAKT OG BETALING

HANDLEKURV - OPPSUMMERING	
Handlekurv 2021-04-23	
Antall produkter	3
Handlekurv totalt (netto)	1 848,00 NOK
Internt ordrenummer	

[Fortsett til ordreoversikt](#) >

### FAKTURA- OG LEVERINGSADRESSE

FAKTURAADRESSE	
Bedriftsnavn	TROX Auranor Norge as Intern Ordre
Gate / husnummer	Auranorvegen 6
Andre adresselinje	
Postnummer / Sted	2770 JAREN
Land	Norway

LEVERINGSADRESSE	
Bedriftsnavn	TROX Auranor Norge as Intern Ordre
Gate / husnummer	Auranorvegen 6
Andre adresselinje	
Postnummer / Sted	2770 JAREN
Land	Norway

[Velg fra Adressebok](#) [Opprett ny adresse](#)

LEVERINGSKONTAKT	
Kontaktnavn	<input type="text"/>
Telefonnummer	<input type="text"/>

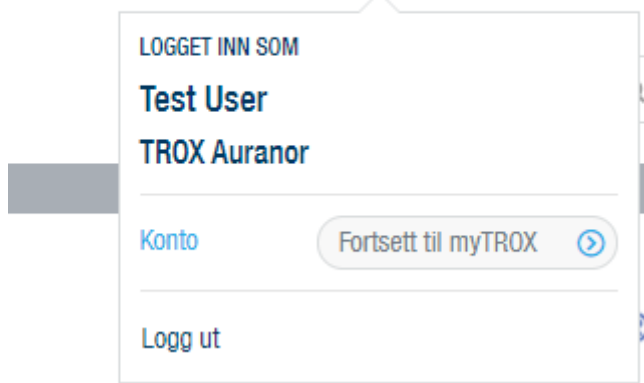
[Oppdater](#)

VELG EN DATO
Vennligst velg ønsket leveringsdato fra fabrikk
<input type="text" value="05/04/2021"/>

1. Her kan du velge leveringsdato, fakturaadresse og leveringsadresse.
2. Ønsker du å legge til nye leveringsadresser velger du «Opprett ny adresse»
  - a. Disse adressene kan du senere hente ved å klikke på «Velg fra Adressebok»

## Ordrehistorikk:

1. For å se komplett ordrehistorikk går du til dashbord ved å klikke på «Fortsett til myTROX» opp til høyre på nettsiden.



2. Velg deretter «Ordrehistorikk» i menyen til venstre:

## MYTROX - DASHBORD

TEST USER

[Dashbord](#)

[Min kontoinformasjon](#)

[Handlekurver](#)

[Ordrehistorikk](#)

[Admin-seksjon](#)

[Konfigurasjoner](#)

[Dokumenthåndtering](#)

[Logg ut](#)

Her vil du finne alle ordre du har lagt, og du kan åpne hver enkelt ordre for detaljert informasjon om den enkelte ordren.

[Kontakt](#)

Spørsmål angående myTROX rettes til: [myTROX@auranor.no](mailto:myTROX@auranor.no)

